

REPORT

Progetto COMPETENZE CONTRO BULLISMO

Editing: Dott. Stefano Porcu

Istituto Scolastico

Picerno

Rilevazione rivolta a STUDENTI

Strumento: questionario anonimo

Metodo: dati aggregati e statistiche descrittive

Numero ques: 158

ARGOMENTO:

ETA' ANAGRAFICA

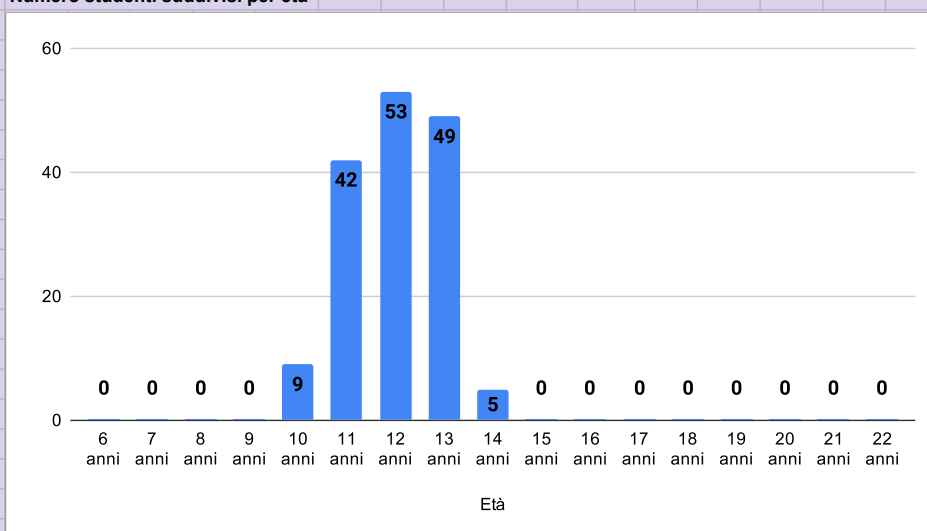
Domanda:

Quale è la tua età?

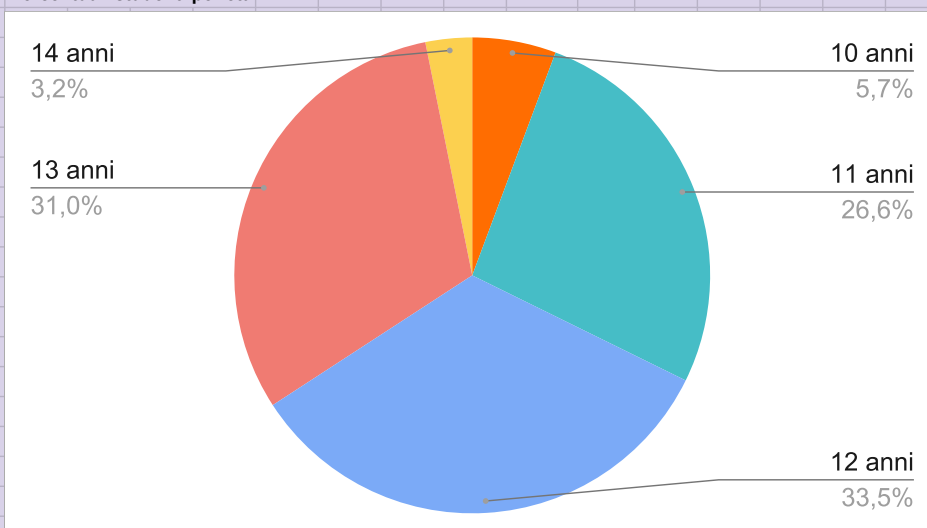
Risposte

6 anni	0
7 anni	0
8 anni	0
9 anni	0
10 anni	9
11 anni	42
12 anni	53
13 anni	49
14 anni	5
15 anni	0
16 anni	0
17 anni	0
18 anni	0
19 anni	0
20 anni	0
21 anni	0
22 anni	0

Numero studenti suddivisi per età



Percentuali studenti per età



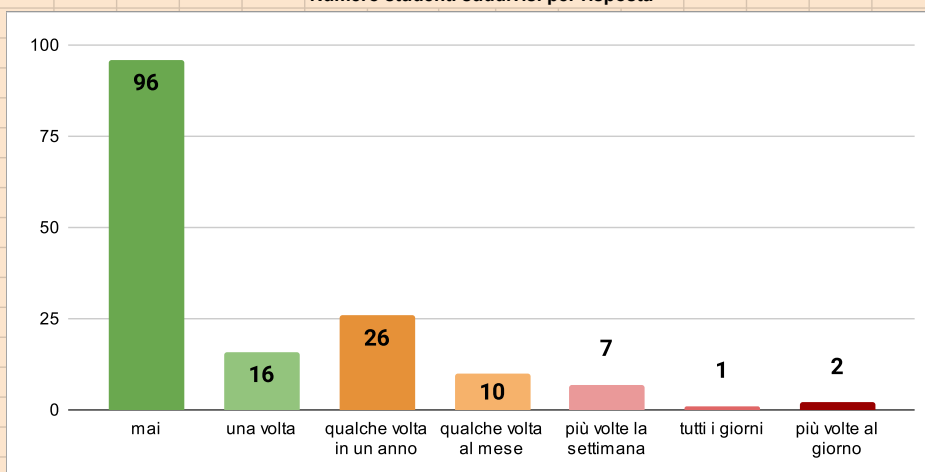
ARGOMENTO: Esperienza complessiva di bullismo (subito)

Domanda: Nel corso di tutta la tua esperienza scolastica, hai mai subito offese, aggressioni o azioni di bullismo?

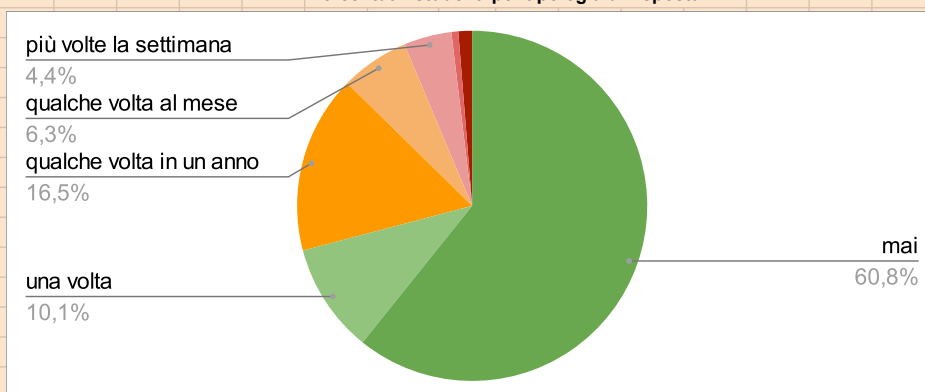
Risposte:

mai	96
una volta	16
qualche volta in un anno	26
qualche volta al mese	10
più volte la settimana	7
tutti i giorni	1
più volte al giorno	2

Numero studenti suddivisi per risposta

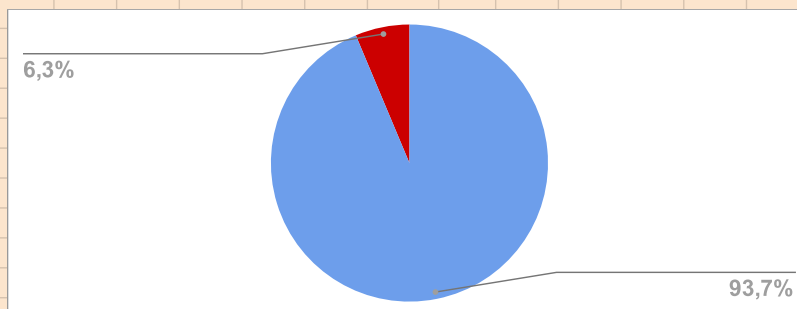


Percentuali studenti per tipologia di risposta

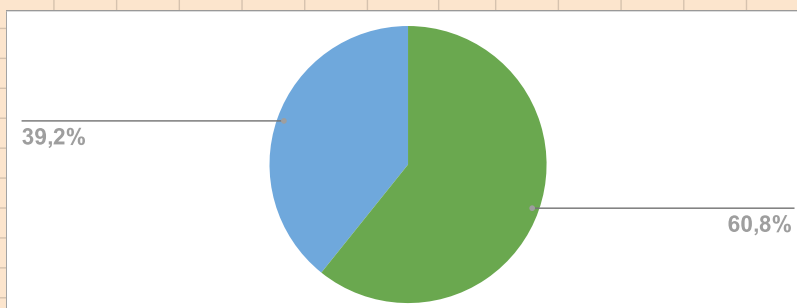


N° **10** alunni dichiarano di aver subito violenze, nella loro esperienza scolastica, con frequenza settimanale
Su **158** alunni, quelli che dichiarano di aver subito violenze corrispondono alla seguente percentuale: **6,3291**

In rosso, la percentuale di studenti che dichiara di aver subito violenze almeno una volta la settimana



In verde, la percentuale di studenti che dichiara di non aver mai subito violenze

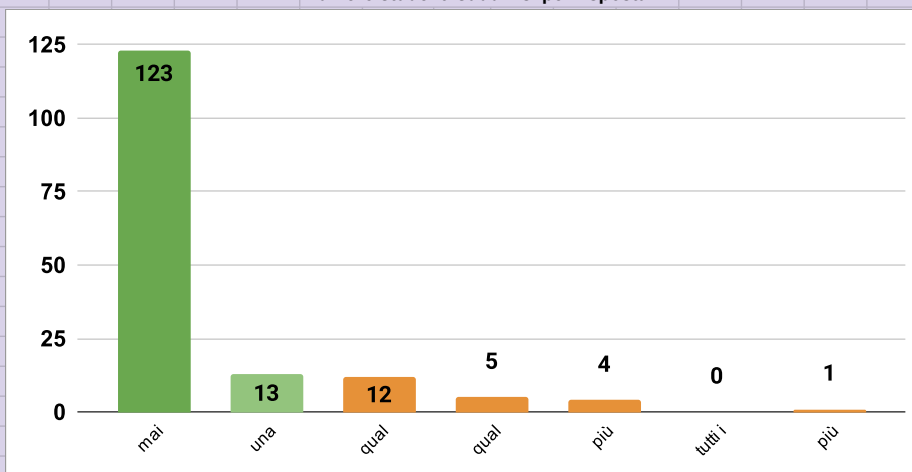


ARGOMENTO: Esperienza di violenza subita nel presente anno scolastico

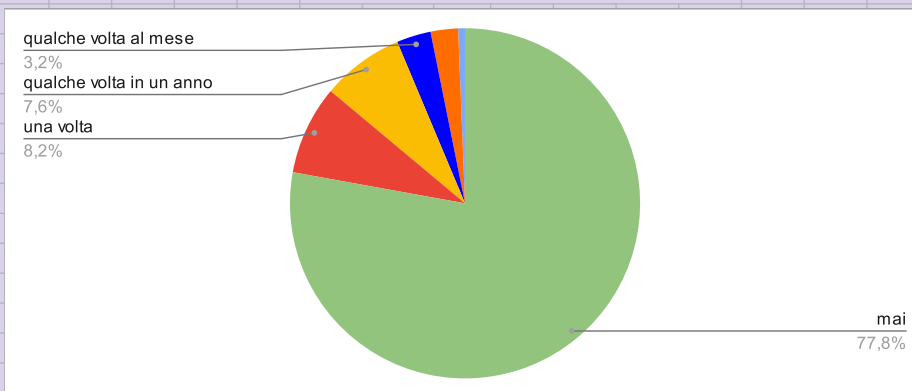
Domanda: Nel presente anno scolastico, hai subito offese, aggressioni o azioni di bullismo?

Risposte: Numero studenti suddivisi per risposta

mai	123
una volta	13
qualche volta in un anno	12
qualche volta al mese	5
più volte la settimana	4
tutti i giorni	0
più volte al giorno	1

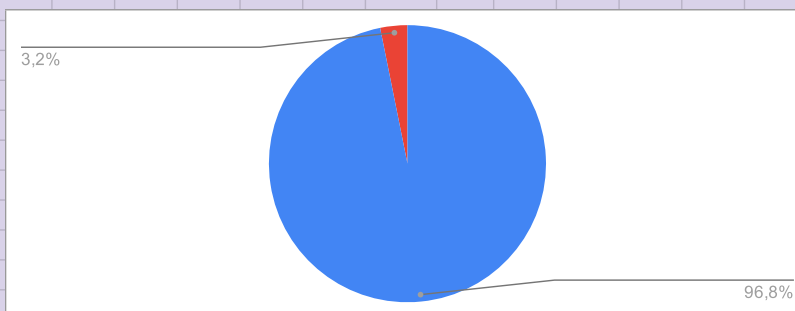


Percentuali studenti per tipologia di risposta

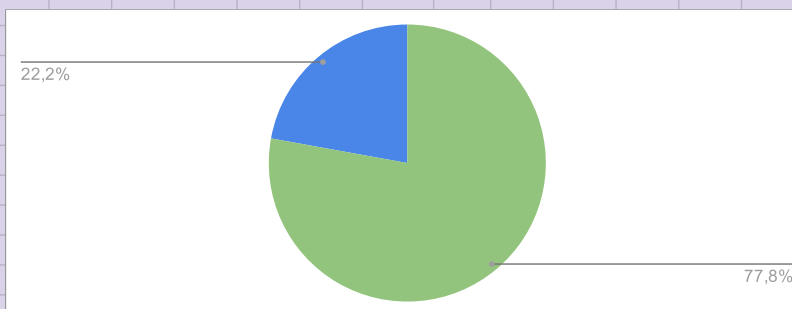


153
N° 5 alunni dichiarano di aver subito violenze, nel presente anno scolastico, con frequenza settimanale
Su 158 alunni, quelli che dichiarano di aver subito violenze corrisponde alla seguente percentuale: **3,1645**

In rosso, la percentuale di studenti che dichiara di aver subito violenze almeno una volta la settimana

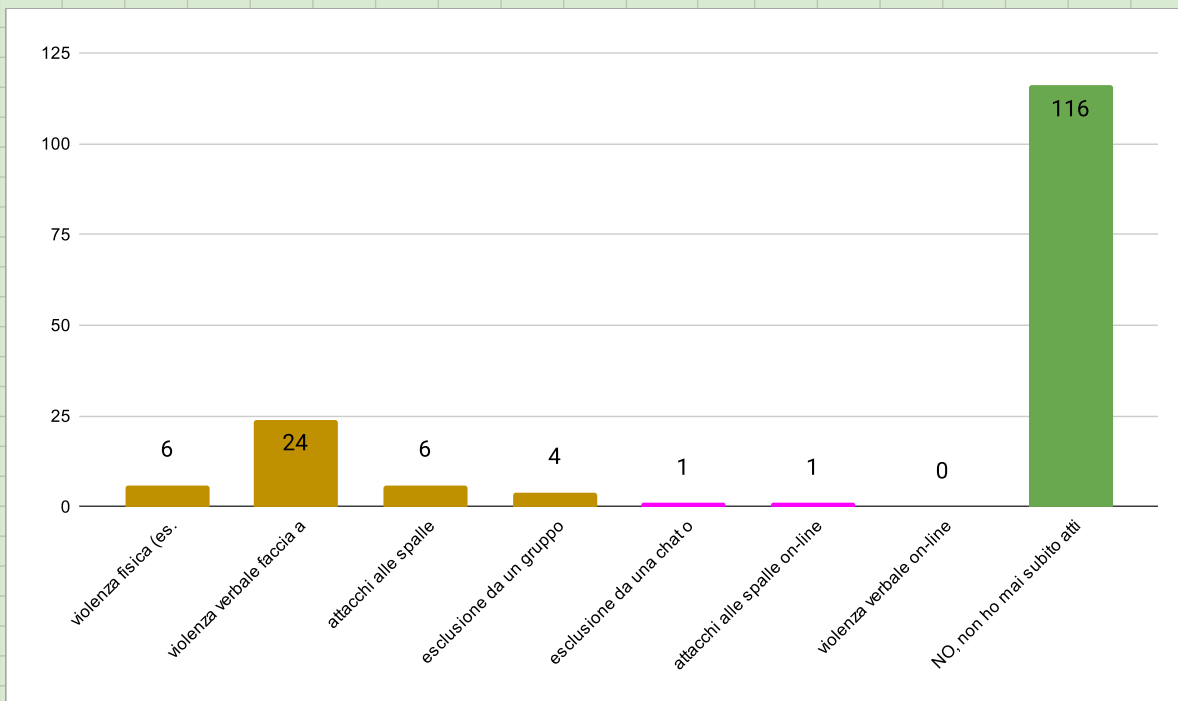


123
35
In verde, la percentuale di studenti che dichiara di non aver mai subito violenze



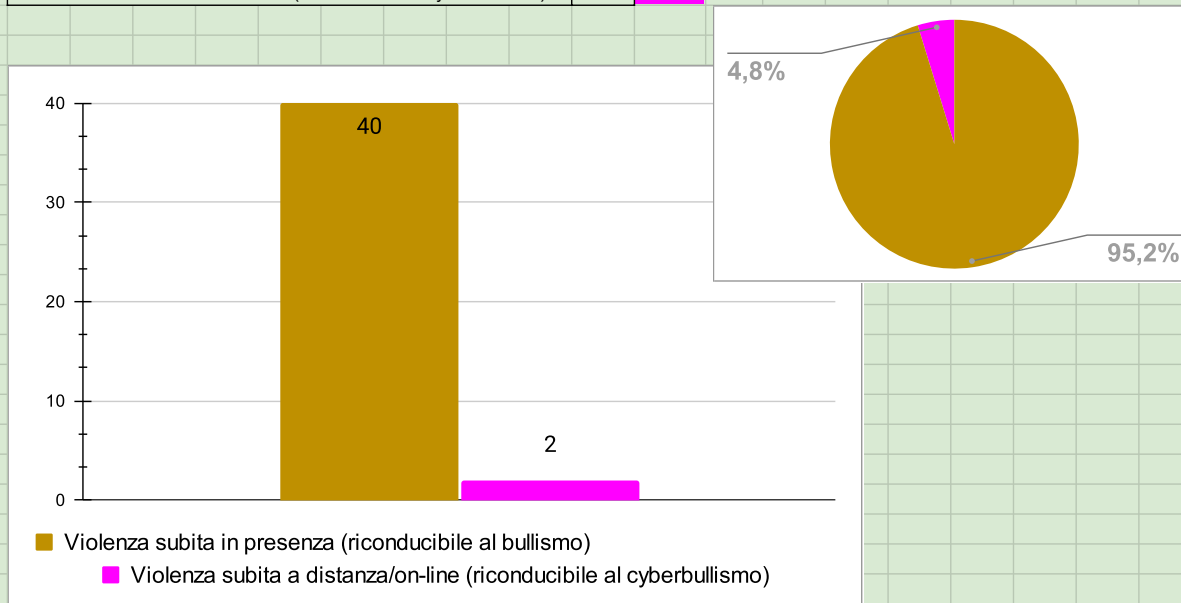
ARGOMENTO: Tipologia di azioni di violenza
Domanda: Se SI, quale azione hai subito, in prevalenza, nel presente anno scolastico?
Risposte:

violenza fisica (es. spintoni, calcio, pugni, ecc.)	6	
violenza verbale faccia a faccia (offese dirette, insulti, prese in giro, minacce)	24	
attacchi alle spalle (calunnie, pettegезzi, malignità o false accuse che circolano contro di me)	6	
esclusione da un gruppo (mi escludono, mi isolano, mi evitano, si coalizzano contro di me, ecc.)	4	
esclusione da una chat o altro gruppo social	1	
attacchi alle spalle on-line (condivisione di foto e video su di me, contro la mia volontà, a mia insaputa, ecc.)	1	
violenza verbale on-line (offese dirette, insulti, prese in giro, minacce tramite chat o social)	0	
NO, non ho mai subito atti di bullismo	116	



Qui di seguito i dati aggregati per tipologia di violenza:

Violenza subita in presenza (riconducibile al bullismo)	40
Violenza subita a distanza/on-line (riconducibile al cyberbullismo)	2

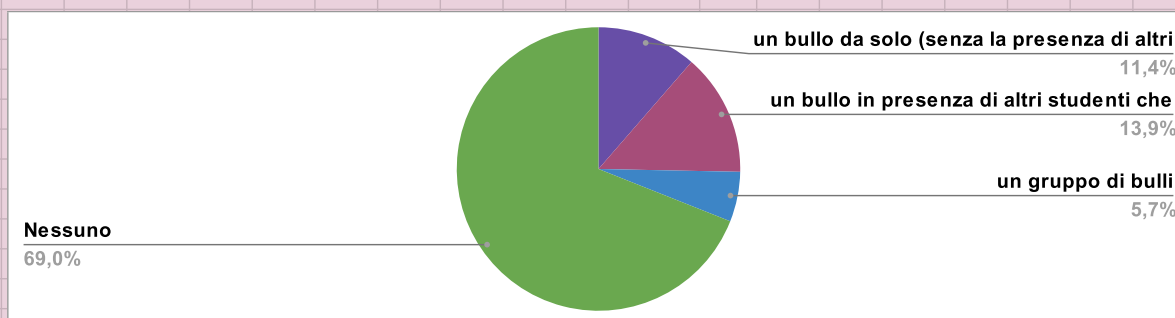
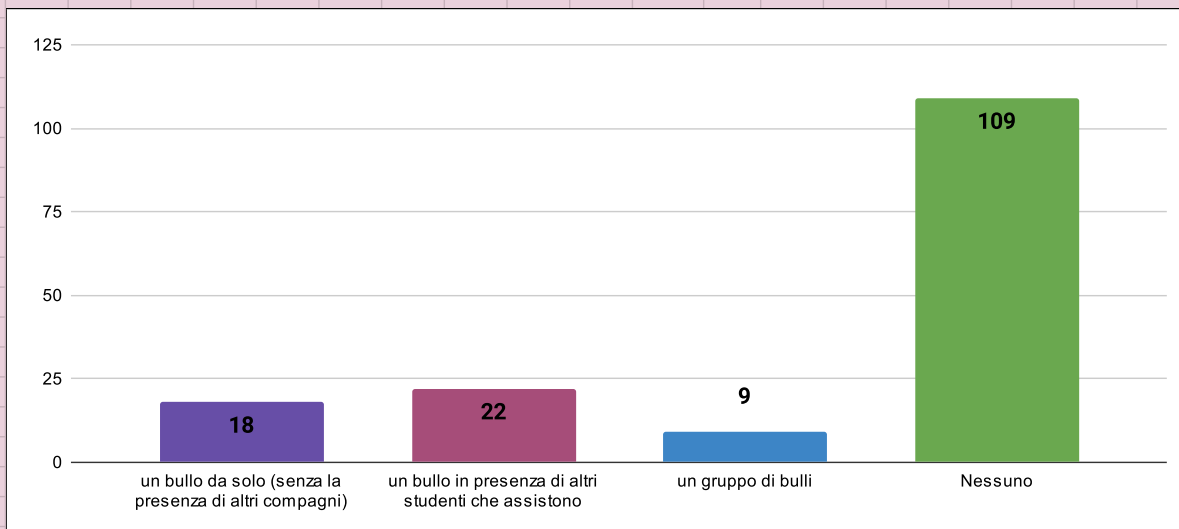


ARGOMENTO: Informazione sull'aggressore

Domanda: Nella tua esperienza, da chi sei stato aggredito (in prevalenza)?

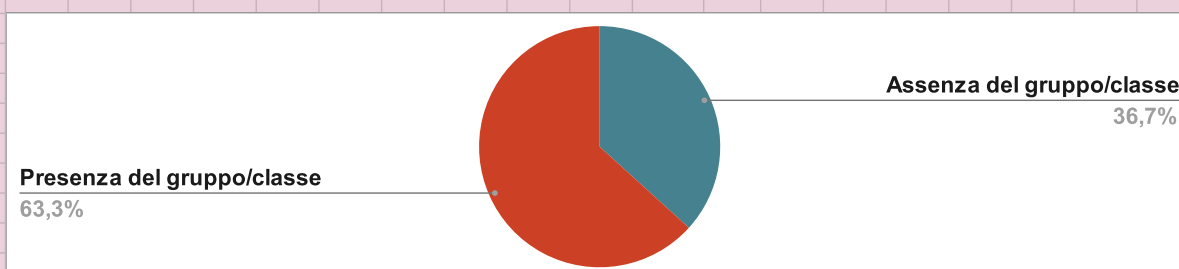
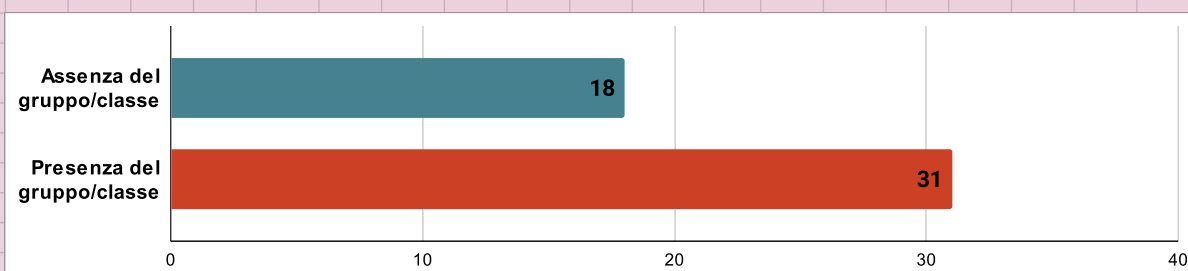
Risposte:

un bullo da solo (senza la presenza di altri compagni)	18
un bullo in presenza di altri studenti che assistono	22
un gruppo di bulli	9
Nessuno	109



Gli attacchi sono avvenuti in:

Assenza del gruppo/classe	18
Presenza del gruppo/classe	31

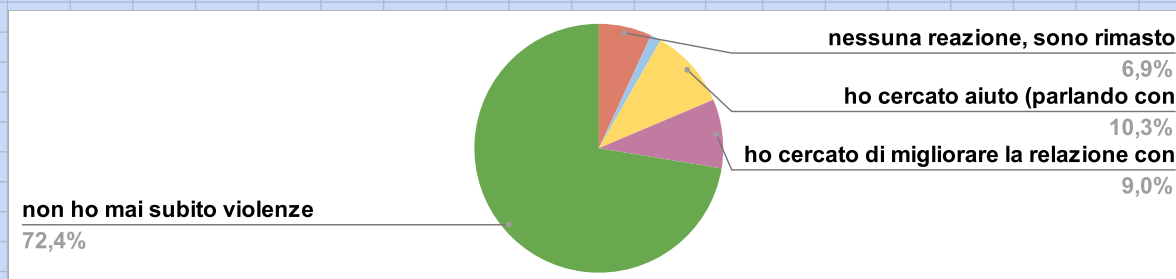
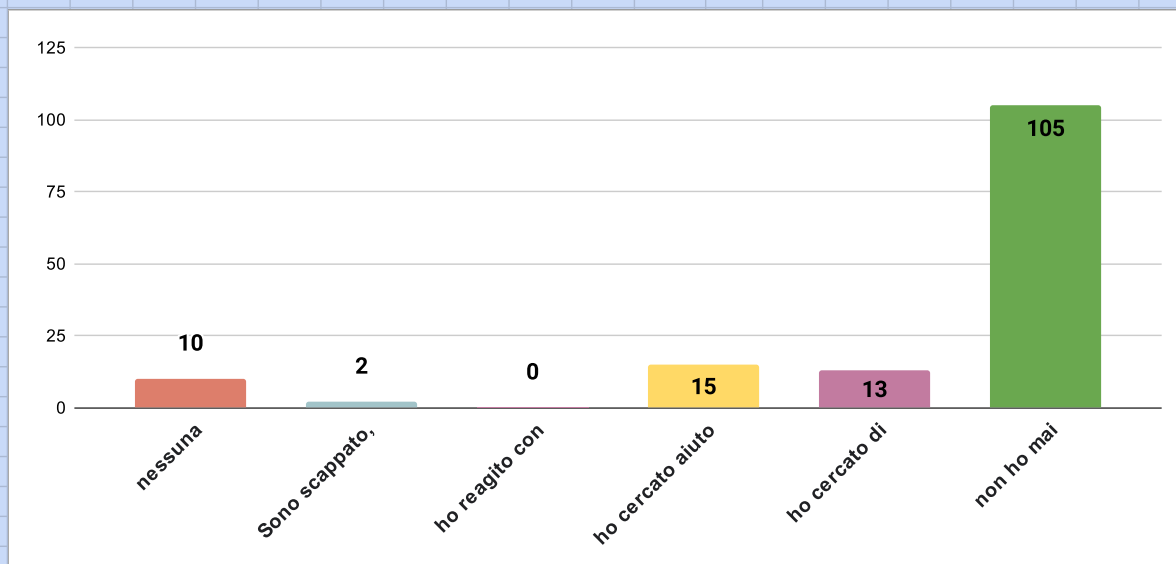


ARGOMENTO: Modalità di reazione alla violenza

Domanda: Come hai reagito, in prevalenza, dopo aver subito bullismo?

Risposte:

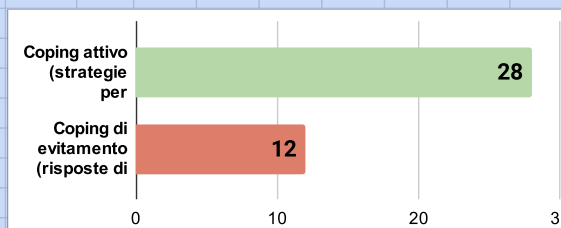
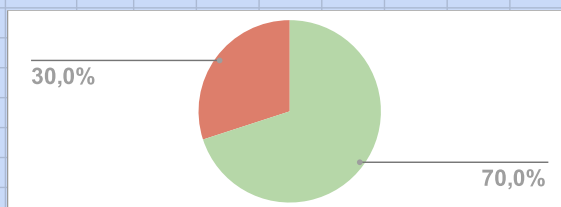
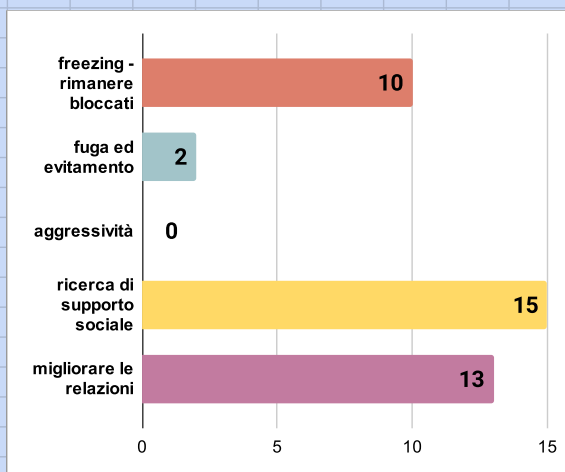
nessuna reazione, sono rimasto immobilizzato, ho subito in silenzio	10	
Sono scappato, ho cercato di evitare la situazione	2	
ho reagito con aggressività e con violenza	0	
ho cercato aiuto (parlando con insegnanti, genitori, compagni o altre persone)	15	
ho cercato di migliorare la relazione con il bullo	13	
non ho mai subito violenze	105	



Strategie di coping utilizzate dalle vittime (modalità utilizzata per affrontare la situazione)

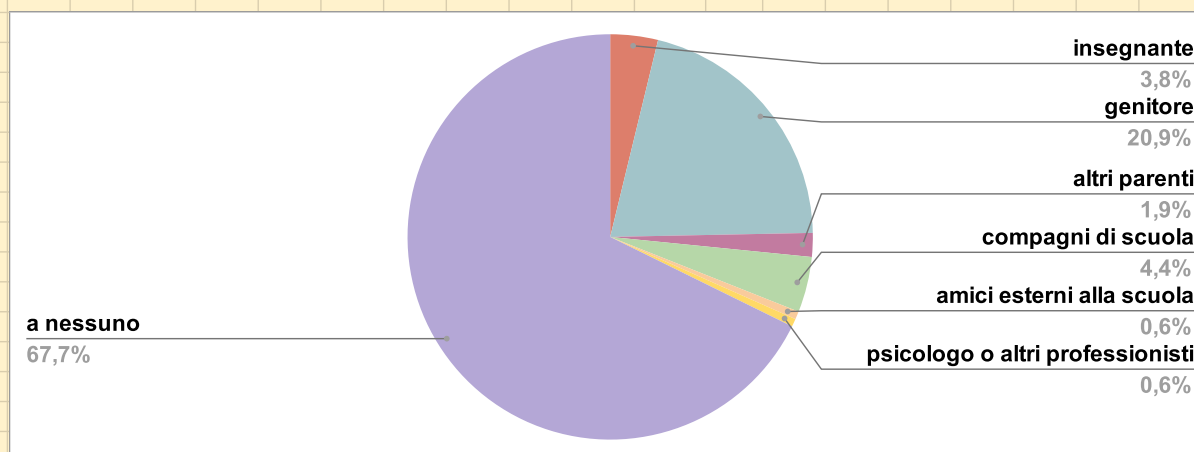
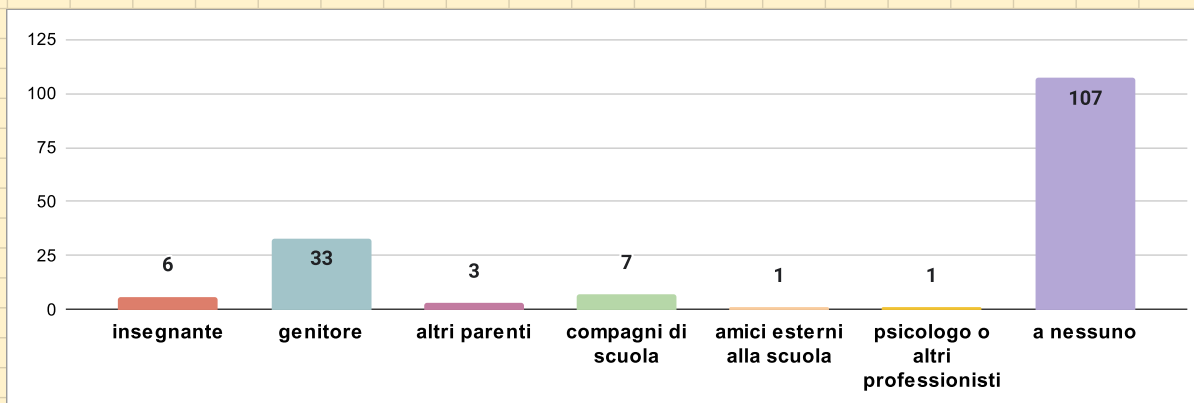
freezing - rimanere bloccati	10	
fuga ed evitamento	2	
aggressività	0	
ricerca di supporto sociale	15	
migliorare le relazioni	13	

Coping attivo (strategie per affrontare i problema e ricerca di sostegno sociale)	28	
Coping di evitamento (risposte di ritiro dalla situazione e quelle di rifiuto)	12	



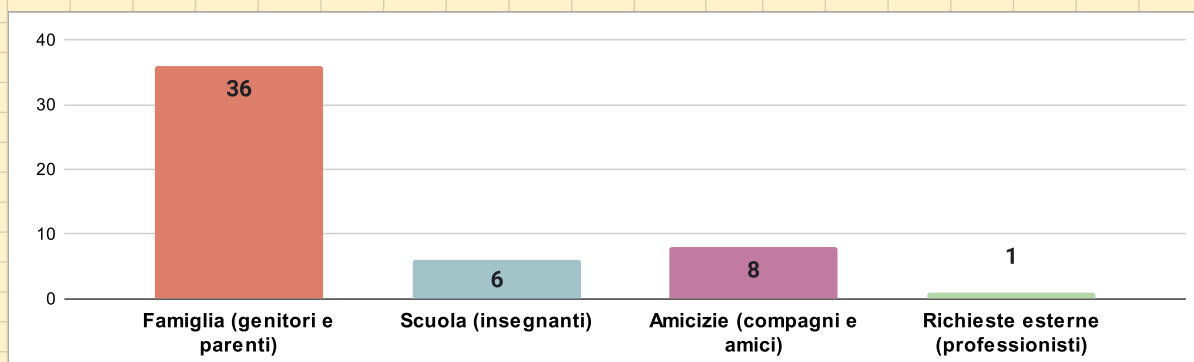
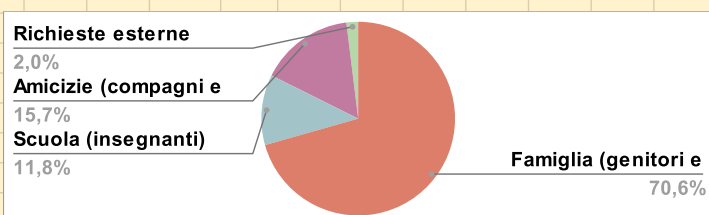
ARGOMENTO: Richiesta di aiuto
Domanda: Dopo aver subito azioni di bullismo, a chi ti sei rivolto?
Risposte:

insegnante	6	
genitore	33	
altri parenti	3	
compagni di scuola	7	
amici esterni alla scuola	1	
psicologo o altri professionisti	1	
a nessuno	107	



Richiesta di aiuto

Famiglia (genitori e parenti)	36	
Scuola (insegnanti)	6	
Amicizie (compagni e amici)	8	
Richieste esterne (professionisti)	1	

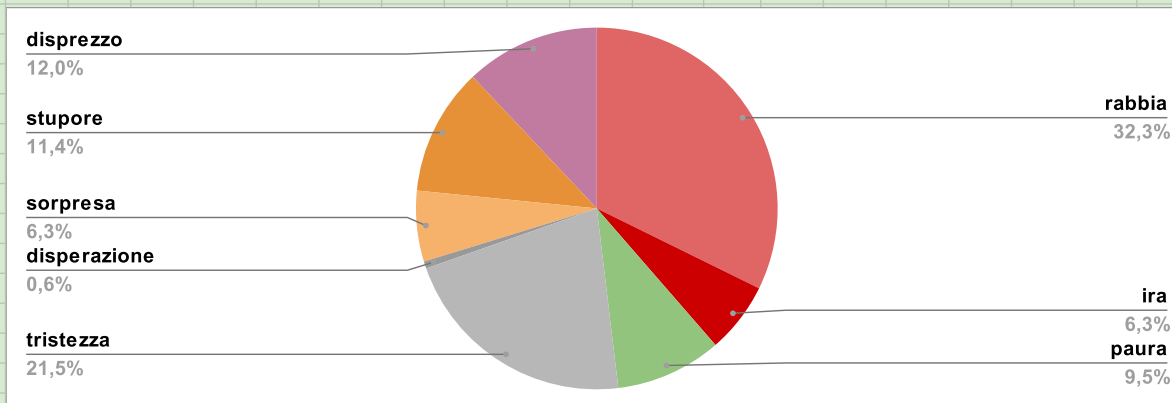
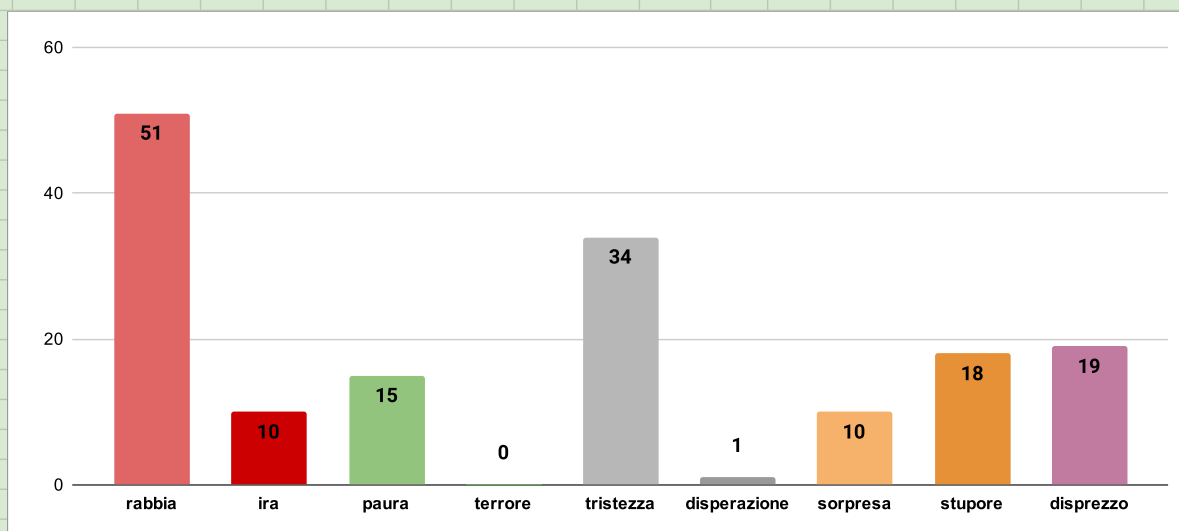


ARGOMENTO: Stato emotivo

Domanda: Quale emozione, in prevalenza, hai provato dopo aver subito atti di violenza o bullismo?

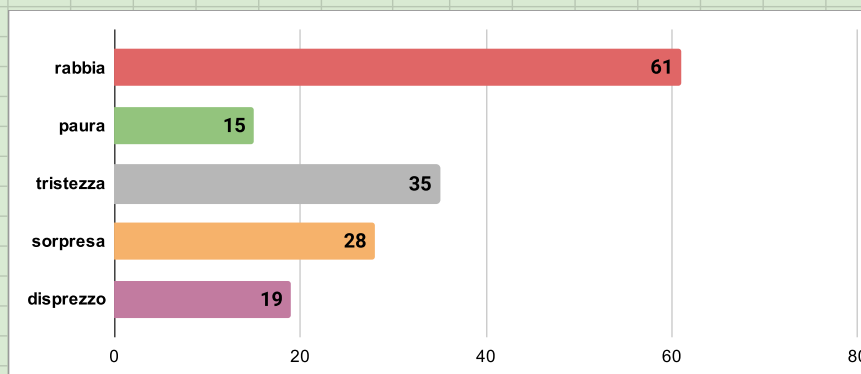
Risposte:

rabbia	51	
ira	10	
paura	15	
terrore	0	
tristezza	34	
disperazione	1	
sorpresa	10	
stupore	18	
disprezzo	19	



Principali emozioni provate (accorpare rabbia + ira, paura + terrore, tristezza + disperazione, sorpresa + stupore)

rabbia	61	
paura	15	
tristezza	35	
sorpresa	28	
disprezzo	19	

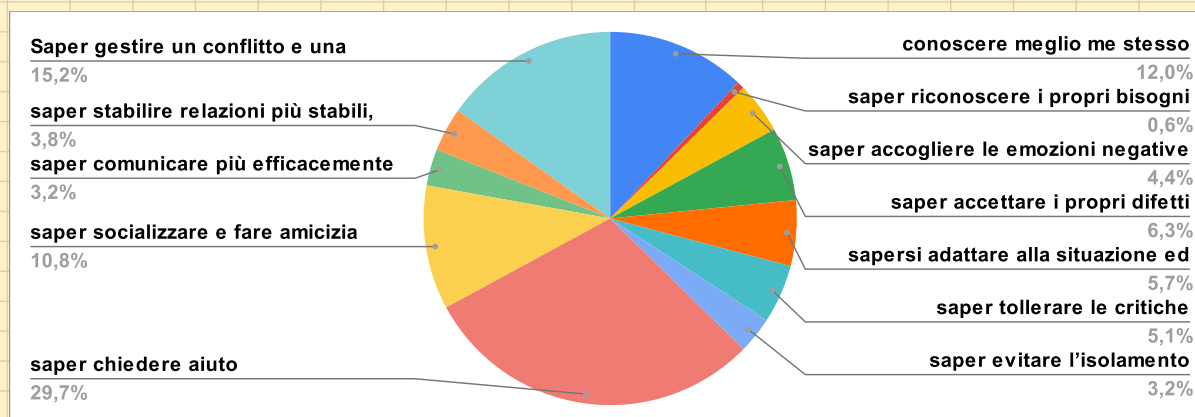
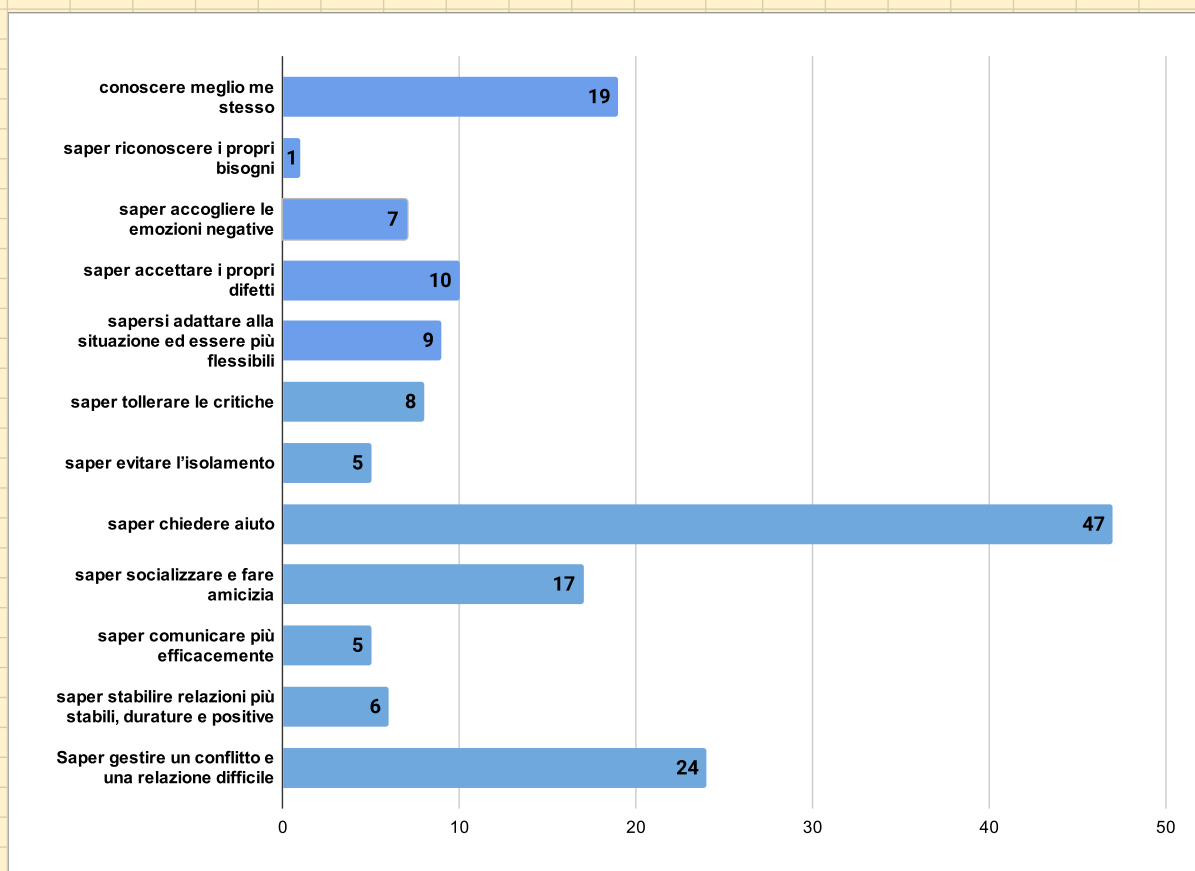


ARGOMENTO: Capacità utili per fronteggiare esperienze di violenza o bullismo

Domanda: Quale capacità pensi sia maggiormente utile per gestire al meglio una situazione di violenza e bullismo?

Risposte:

conoscere meglio me stesso	19
saper riconoscere i propri bisogni	1
saper accogliere le emozioni negative	7
saper accettare i propri difetti	10
sapersi adattare alla situazione ed essere più flessibili	9
saper tollerare le critiche	8
saper evitare l'isolamento	5
saper chiedere aiuto	47
saper socializzare e fare amicizia	17
saper comunicare più efficacemente	5
saper stabilire relazioni più stabili, durature e positive	6
Saper gestire un conflitto e una relazione difficile	24

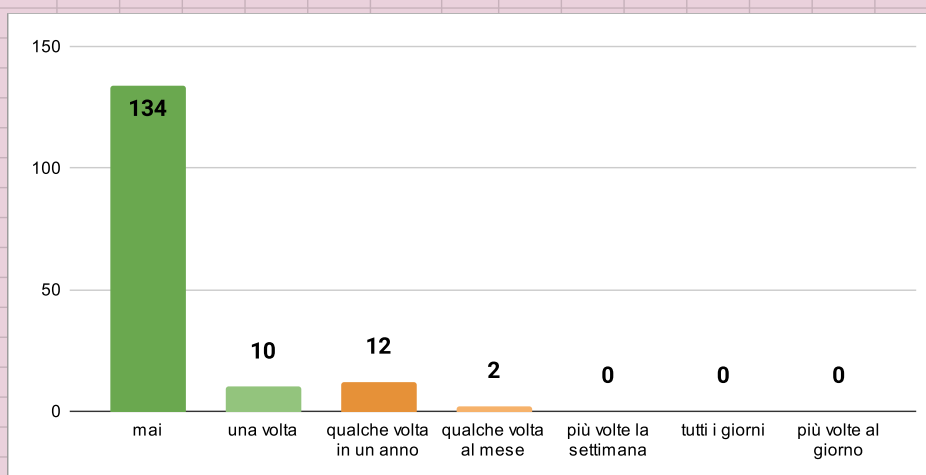


ARGOMENTO: Ruolo di aggressore

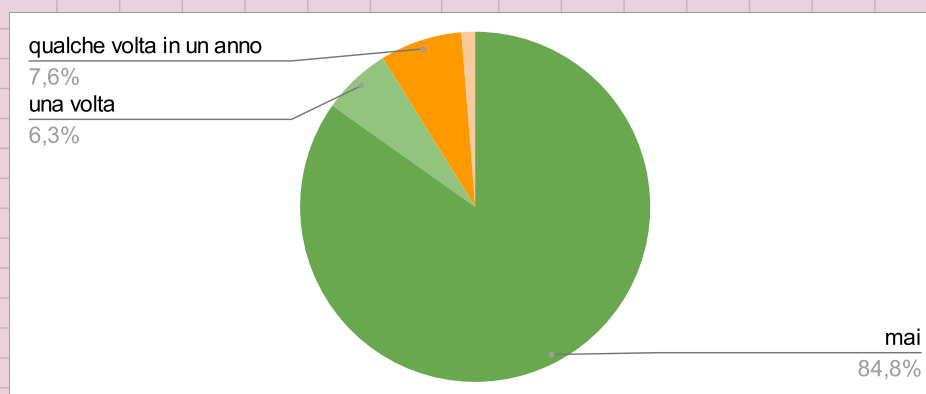
Domanda: Nel corso della tua esperienza scolastica hai mai aggredito, preso in giro, offeso, insultato o messo in atto atteggiamenti di bullismo nei confronti di un tuo compagno di scuola?

Risposte:

mai	134
una volta	10
qualche volta in un anno	12
qualche volta al mese	2
più volte la settimana	0
tutti i giorni	0
più volte al giorno	0




Percentuali studenti per tipologia di risposta

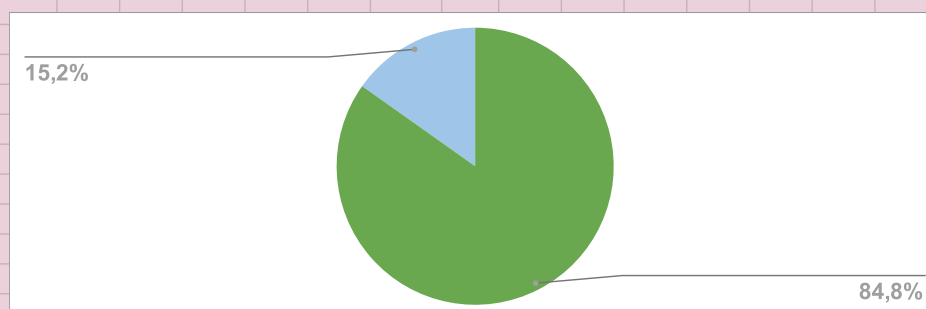


N° **0** alunni dichiarano di aver agito violenze, nella loro esperienza scolastica, con frequenza settimanale
Su **158** alunni, quelli che dichiarano di aver agito violenze corrispondono alla seguente percentuale: **0**

In rosso, la percentuale di studenti che dichiara di aver agito violenze almeno una volta la settimana



134
24
In verde, la percentuale di studenti che dichiara di non aver mai agito violenze

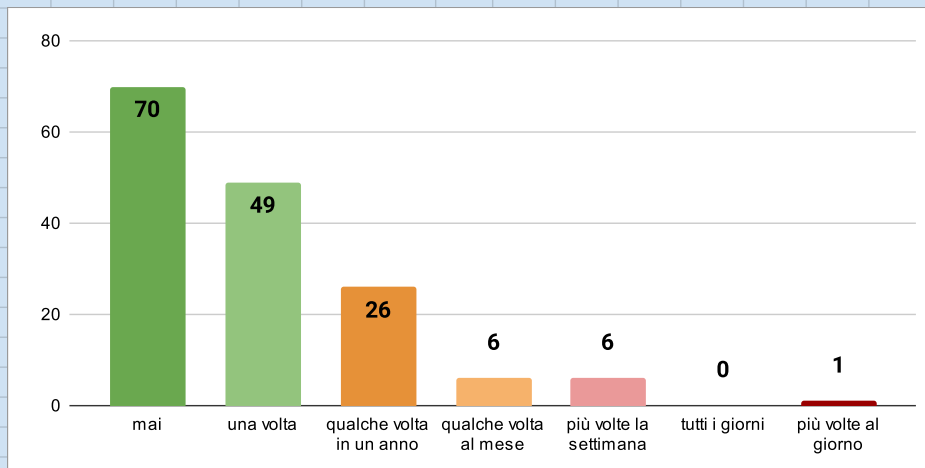


ARGOMENTO: Ruolo di osservatore

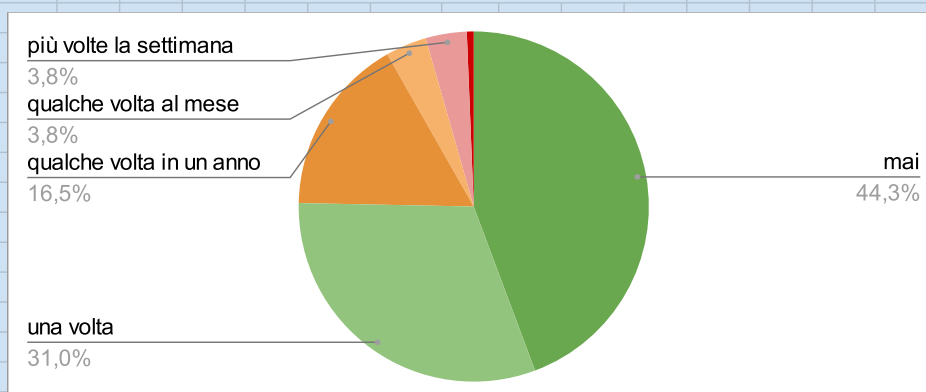
Domanda: Nel corso della tua esperienza scolastica, hai mai assistito ad atti di violenza o bullismo messi in atto da studenti nei confronti di altri compagni di scuola (in cui tu non eri coinvolto/a direttamente ma hai assistito)?

Risposte:

mai	70
una volta	49
qualche volta in un anno	26
qualche volta al mese	6
più volte la settimana	6
tutti i giorni	0
più volte al giorno	1

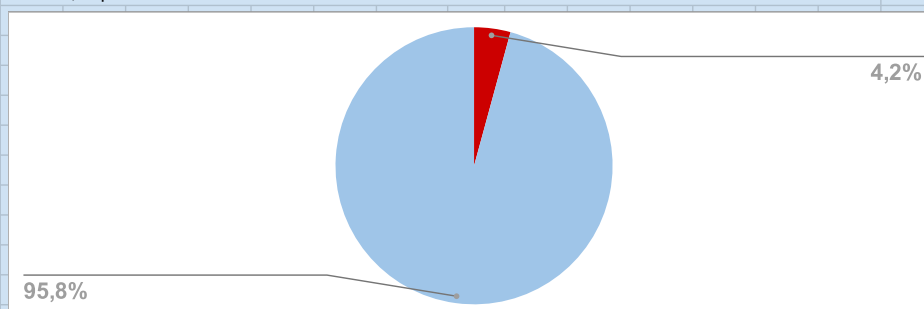


Percentuali studenti per tipologia di risposta

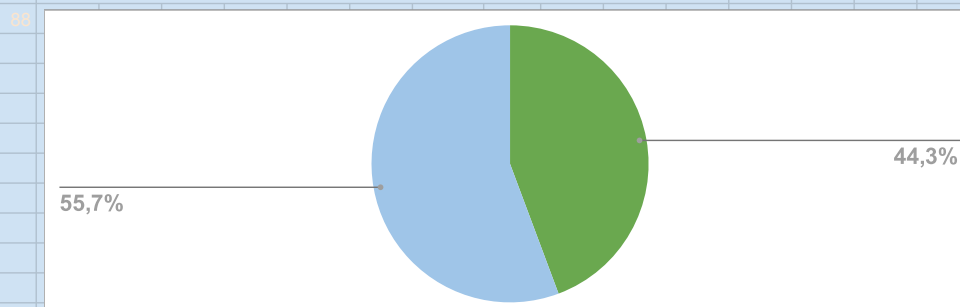


N° **7** alunni dichiarano di aver assistito a violenze, nella loro esperienza scolastica, con frequenza settimanale
Su **158** alunni, quelli che dichiarano di aver assistito a violenze corrispondono alla seguente percentuale: **4,4303**

In rosso, la percentuale di studenti che dichiara di aver assistito a violenze almeno una volta la settimana



70 In verde, la percentuale di studenti che dichiara di non aver mai assistito a violenze

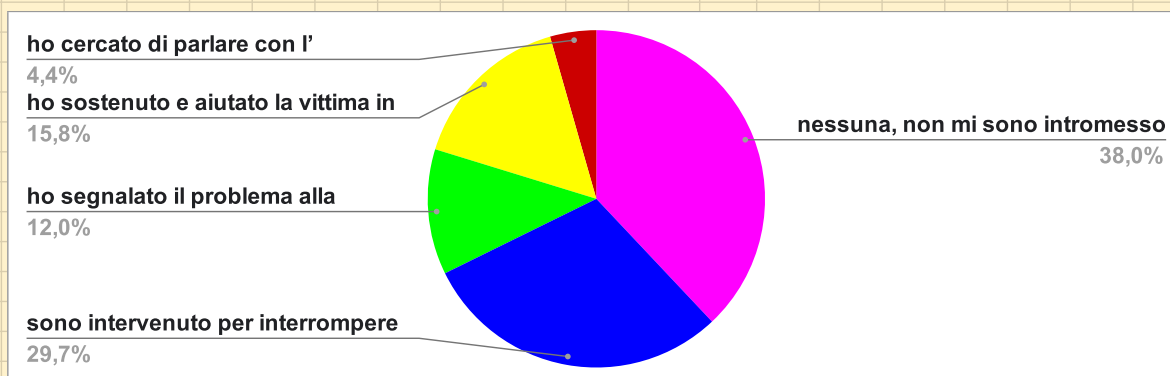
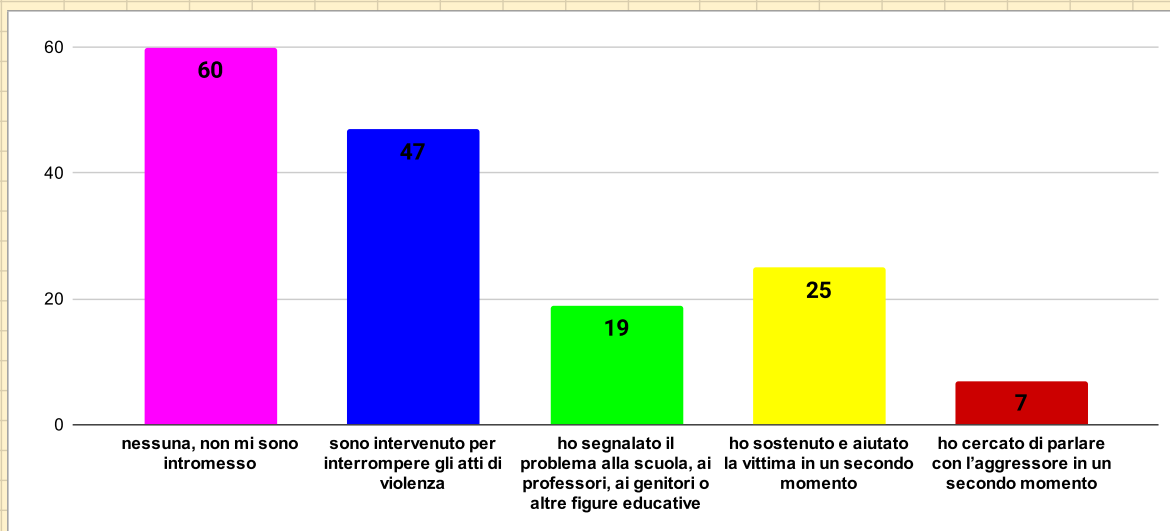


ARGOMENTO: Reazioni

Domanda: Dopo aver assistito ad atti di bullismo (in cui tu non eri coinvolto/a direttamente), quale è stata la tua azione/reazione prevalente?

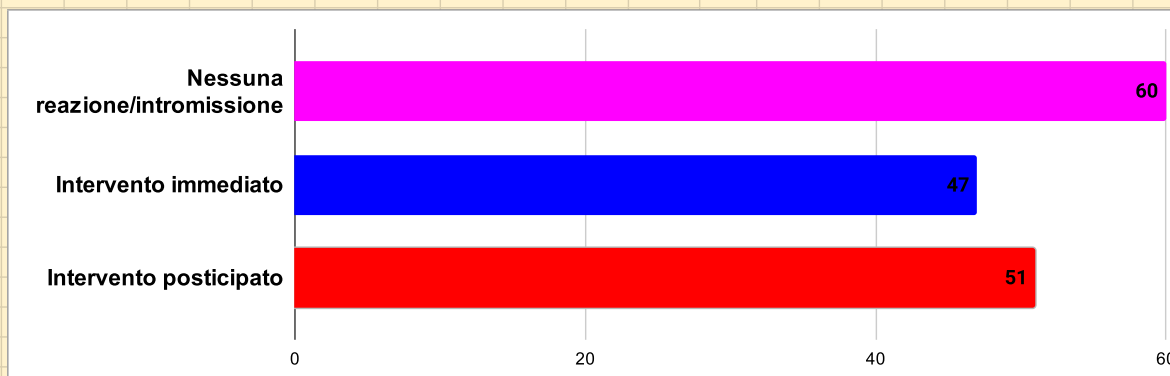
Risposte:

nessuna, non mi sono intromesso	60	
sono intervenuto per interrompere gli atti di violenza	47	
ho segnalato il problema alla scuola, ai professori, ai genitori o altre figure educative	19	
ho sostenuto e aiutato la vittima in un secondo momento	25	
ho cercato di parlare con l'aggressore in un secondo momento	7	



Principali reazioni degli osservatori (1, 2, 3 + 4 +5)

Nessuna reazione/intromissione	60	
Intervento immediato	47	
Intervento posticipato	51	

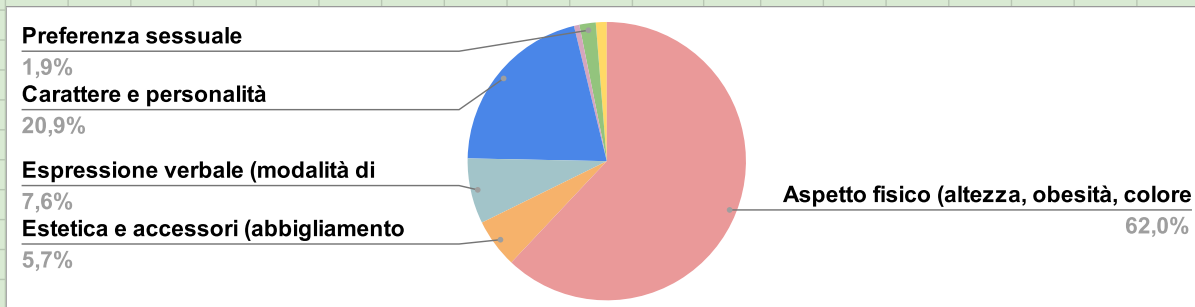
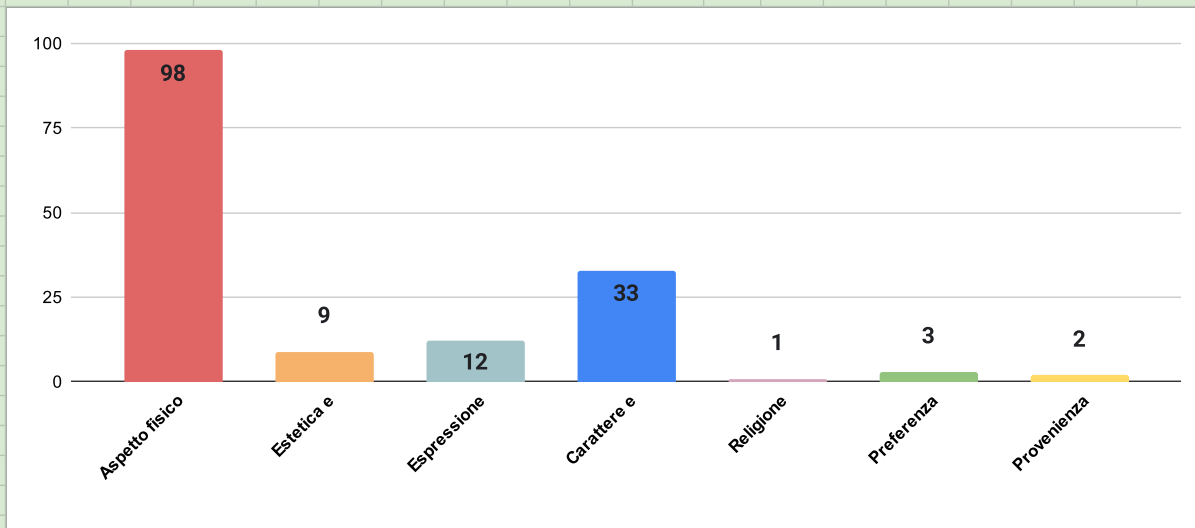


ARGOMENTO: Motivazione dell'aggressione

Domanda: Nella tua esperienza scolastica, quale è stato l'aspetto della vittima maggiormente preso di mira dai bulli?

Risposte:

Aspetto fisico (altezza, obesità, colore pelle, caratteristiche fisiche particolari, ecc.)	98	
Estetica e accessori (abbigliamento particolare, colore delle scarpe, vestiario senza marca, ecc.)	9	
Espressione verbale (modalità di espressione, accento, linguaggio, ecc.)	12	
Carattere e personalità	33	
Religione	1	
Preferenza sessuale	3	
Provenienza geografica	2	



Principali motivazioni (1 + 2 + 3, 4 + 5 + 6)

Aspetti esteriori/estrinseci	119
Aspetti interiori/intrinseci	37

